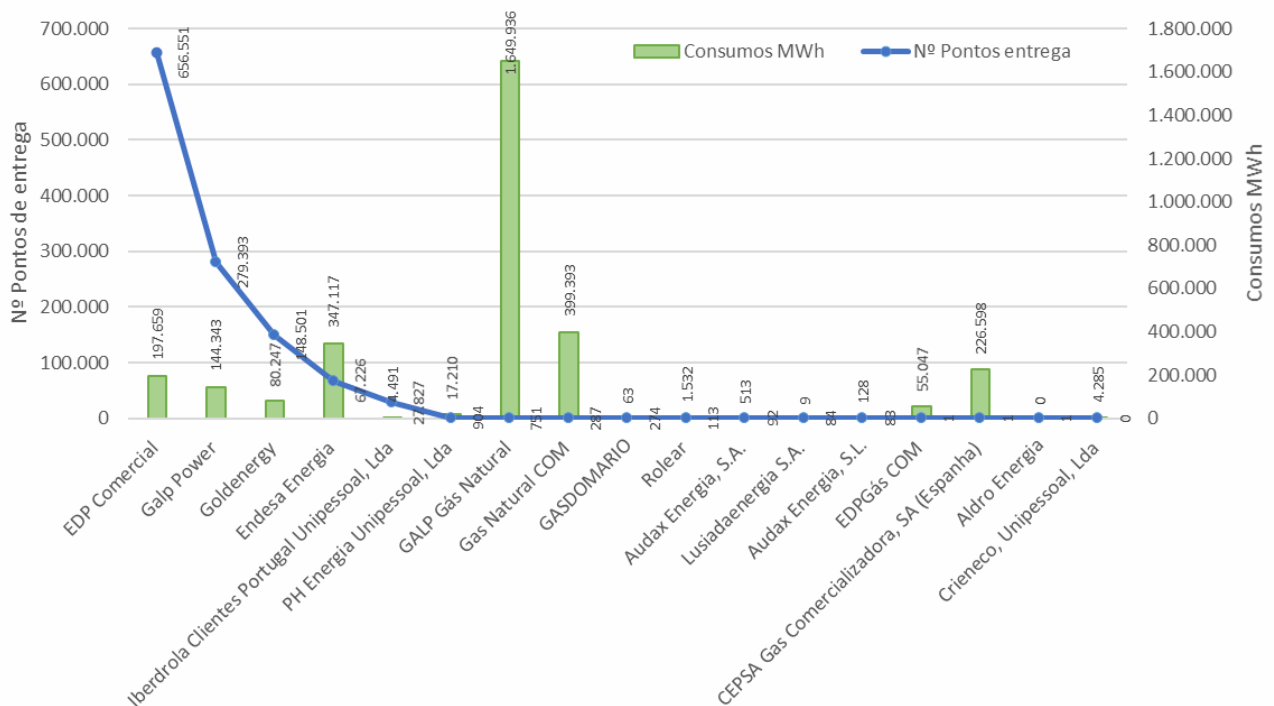


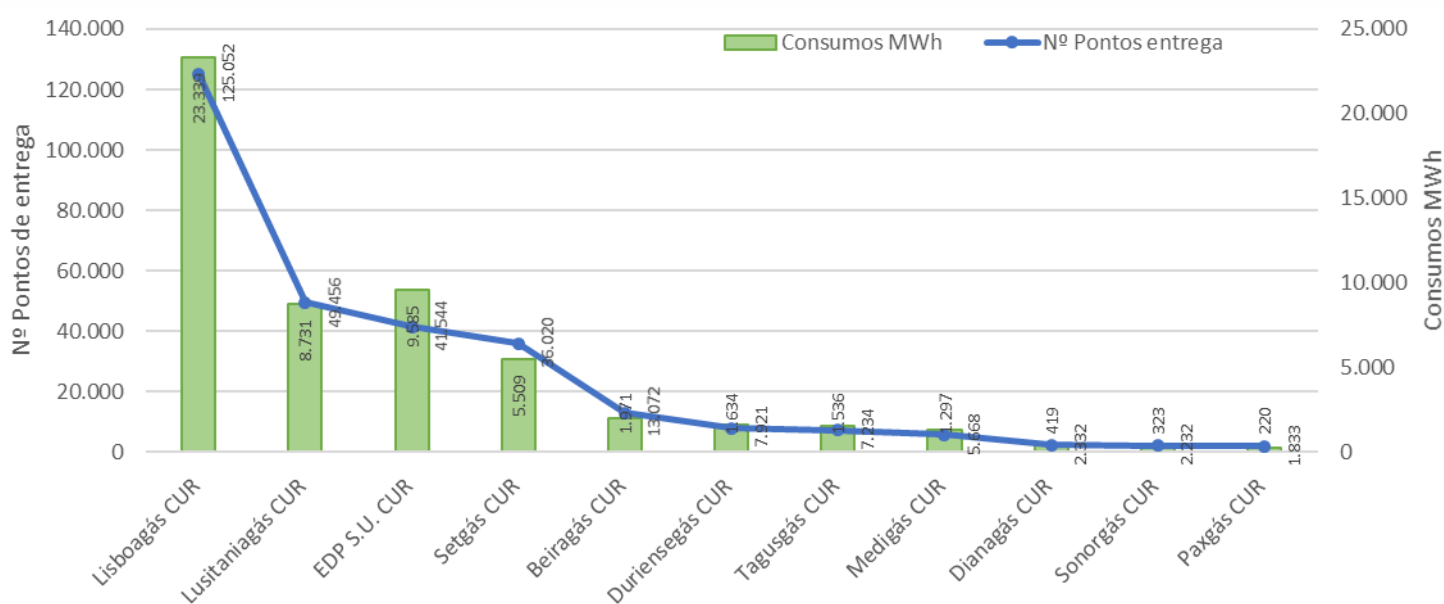
## 1. Mercado Liberalizado

Comercializadores em Regime Mercado	Nº Pontos entrega	Quota %	Consumos MWh	Quota %
EDP Comercial	656.551	55,54%	197.659	6,32%
Galp Power	279.393	23,64%	144.343	4,61%
Goldenergy	148.501	12,56%	80.247	2,56%
Endesa Energia	67.226	5,69%	347.117	11,10%
Iberdrola Clientes Portugal Unipessoal, Lda	27.827	2,35%	4.491	0,14%
PH Energia Unipessoal, Lda	904	0,08%	17.210	0,55%
GALP Gás Natural	751	0,06%	1.649.936	52,74%
Gas Natural COM	287	0,02%	399.393	12,77%
GASDOMARIO	274	0,02%	63	0,00%
Rolear	113	0,01%	1.532	0,05%
Audax Energia, S.A.	92	0,01%	513	0,02%
Lusiadaenergia S.A.	84	0,01%	9	0,00%
Audax Energia, S.L.	83	0,01%	128	0,00%
EDPGás COM	1	0,00%	55.047	1,76%
CEPSA Gas Comercializadora, SA (Espanha)	1	0,00%	226.598	7,24%
Aldro Energia	1	0,00%	0	0,00%
Crieneco, Unipessoal, Lda	0	0,00%	4.285	0,14%
<b>Total Mercado Livre</b>	<b>1.182.089</b>	<b>100%</b>	<b>3.128.571</b>	<b>100%</b>



## 2. Mercado Regulado

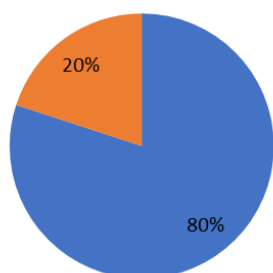
Comercializadores Mercado Regulado	Nº Pontos entrega	Quota %	Consumos MWh	Quota %
Lisboagás CUR	125.052	42,77%	23.339	42,77%
Lusitaniagás CUR	49.456	16,92%	8.731	16,00%
EDP S.U. CUR	41.544	14,21%	9.585	17,57%
Setgás CUR	36.020	12,32%	5.509	10,10%
Beiragás CUR	13.072	4,47%	1.971	3,61%
Duriensegás CUR	7.921	2,71%	1.634	2,99%
Tagusgás CUR	7.234	2,47%	1.536	2,81%
Medigás CUR	5.668	1,94%	1.297	2,38%
Dianagás CUR	2.332	0,80%	419	0,77%
Sonorgás CUR	2.232	0,76%	323	0,59%
Paxgás CUR	1.833	0,63%	220	0,40%
<b>Total Mercado Regulado</b>	<b>292.364</b>	<b>100%</b>	<b>54.565</b>	<b>100%</b>



## 3. Análise Mercados

	Nº Pontos entrega	Consumos MWh
<b>Total Mercados</b>	<b>1.474.453</b>	<b>3.183.136</b>
<b>Quota Mercado Livre</b>	<b>80,2%</b>	<b>98,3%</b>
<b>Quota Mercado Regulado</b>	<b>19,8%</b>	<b>1,7%</b>

Nº Pontos entrega  
 ■ Quota Mercado Livre ■ Quota Mercado Regulado



Consumos MWh  
 ■ Quota Mercado Livre ■ Quota Mercado Regulado

