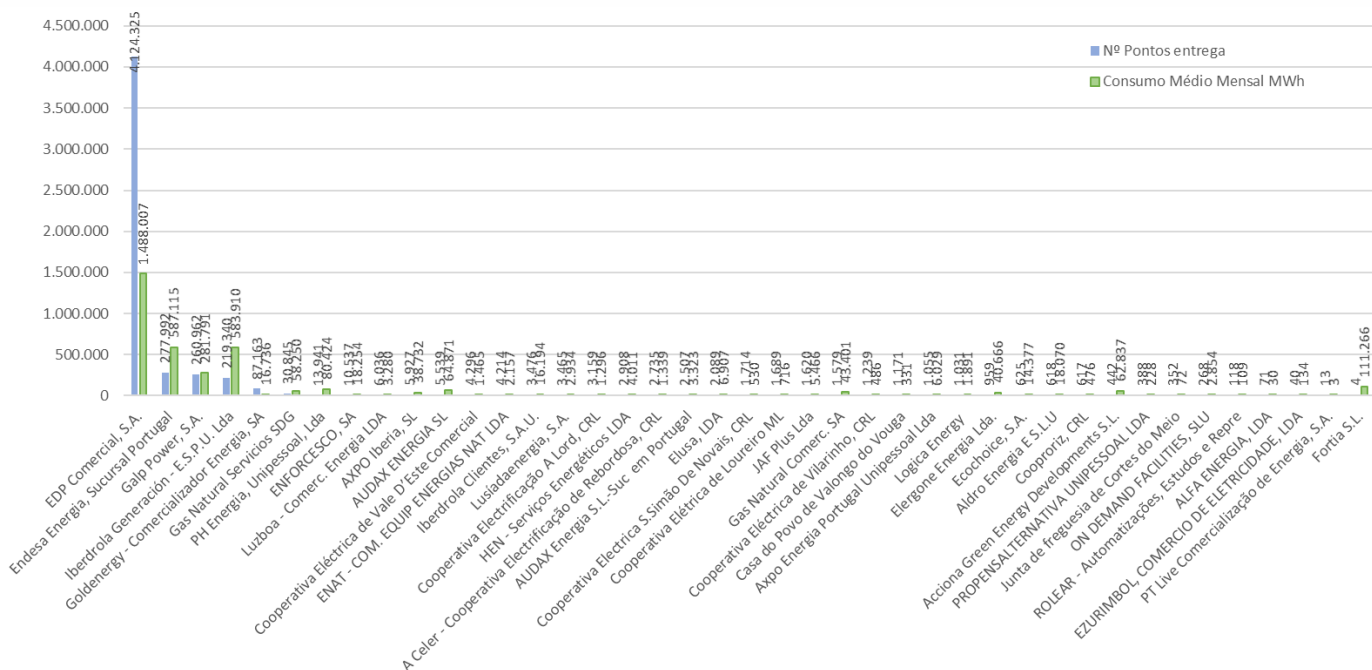


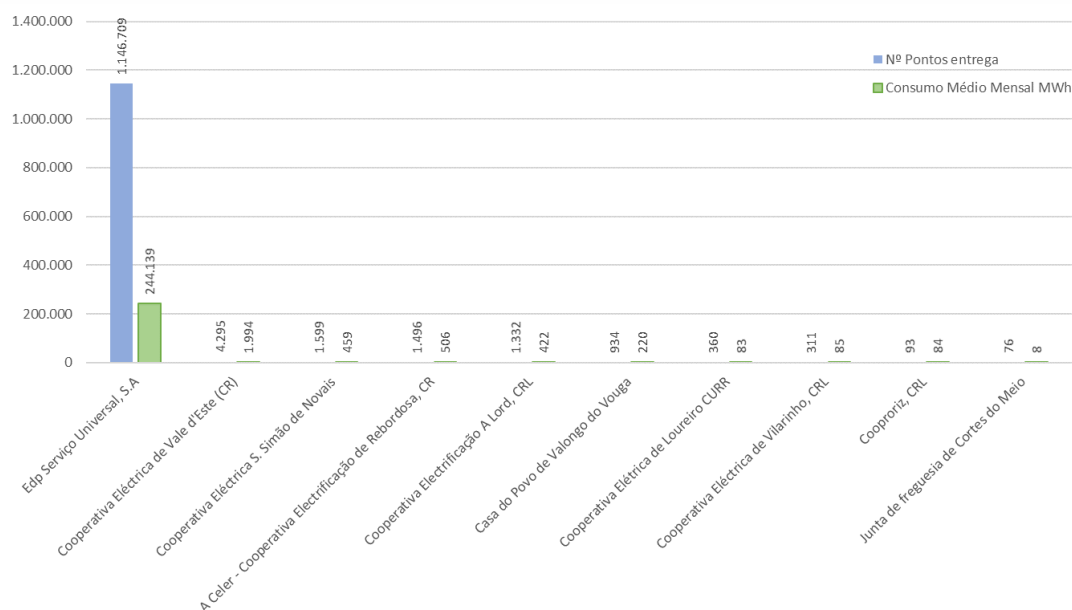
1. Mercado Liberalizado

Comercializadores em Regime Mercado	Nº Pontos entrega	Quota %	Consumo Médio Mensal MWh	Quota %
EDP Comercial, S.A.	4.124.325	81,07%	1.488.007	41,67%
Endesa Energia, Sucursal Portugal	277.992	5,46%	587.115	16,44%
Galp Power, S.A.	260.962	5,13%	281.791	7,89%
Iberdrola Generación - E.S.P.U. Lda	219.340	4,31%	583.910	16,35%
Goldenergy - Comercializador Energia, SA	87.163	1,71%	16.736	0,47%
Gas Natural Servicios SDG	30.845	0,61%	58.250	1,63%
PH Energia, Unipessoal, Lda	13.941	0,27%	80.424	2,25%
ENFORCESCO, SA	10.537	0,21%	18.254	0,51%
Luzboa - Comerc. Energia LDA	6.036	0,12%	3.280	0,09%
AXPO Iberia, SL	5.927	0,12%	38.732	1,08%
AUDAX ENERGIA SL	5.539	0,11%	64.871	1,82%
Cooperativa Eléctrica de Vale D'Este Comercial	4.296	0,08%	1.465	0,04%
ENAT - COM. EQUIP ENERGIAS NAT LDA	4.214	0,08%	2.157	0,06%
Iberdrola Clientes, S.A.U.	3.476	0,07%	16.194	0,45%
Lusíadaenergia, S.A.	3.465	0,07%	2.934	0,08%
Cooperativa Electrificação A Lord, CRL	3.159	0,06%	1.296	0,04%
HEN - Serviços Energéticos LDA	2.908	0,06%	4.011	0,11%
A Celer - Cooperativa Electrificação de Rebordosa, CRL	2.735	0,05%	1.339	0,04%
AUDAX Energia S.L.-Suc em Portugal	2.507	0,05%	3.323	0,09%
Elusa, LDA	2.089	0,04%	6.907	0,19%
Cooperativa Electrica S.Simão De Novais, CRL	1.714	0,03%	530	0,01%
Cooperativa Elétrica de Loureiro ML	1.689	0,03%	716	0,02%
JAF Plus Lda	1.620	0,03%	5.466	0,15%
Gas Natural Comerc. SA	1.579	0,03%	43.401	1,22%
Cooperativa Eléctrica de Vilarinho, CRL	1.239	0,02%	486	0,01%
Casa do Povo de Valongo do Vouga	1.171	0,02%	331	0,01%
Axpo Energia Portugal Unipessoal Lda	1.055	0,02%	6.029	0,17%
Logica Energy	1.031	0,02%	1.891	0,05%
Elergone Energia Lda.	959	0,02%	40.666	1,14%
Ecochoice, S.A.	625	0,01%	14.377	0,40%
Aldro Energia E S.L.U	618	0,01%	18.070	0,51%
Cooprroz, CRL	617	0,01%	476	0,01%
Acciona Green Energy Developments S.L.	442	0,01%	62.837	1,76%
PROPENSALTERNATIVA UNIPESSOAL LDA	388	0,01%	228	0,01%
Junta de freguesia de Cortes do Meio	352	0,01%	72	0,00%
ON DEMAND FACILITIES, SLU	268	0,01%	2.854	0,08%
ROLEAR - Automatizações, Estudos e Repre	118	0,00%	109	0,00%
ALFA ENERGIA, LDA	71	0,00%	30	0,00%
EZURIMBOL, COMERCIO DE ELETRICIDADE, LDA	40	0,00%	134	0,00%
PT Live Comercialização de Energia, S.A.	13	0,00%	3	0,00%
Fortia S.L.	4	0,00%	111.266	3,12%
Total	5.087.069	100,00%	3.570.966	100,00%



2. Mercado Regulado

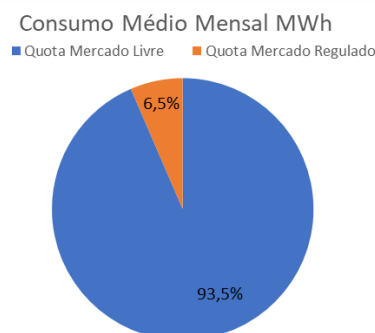
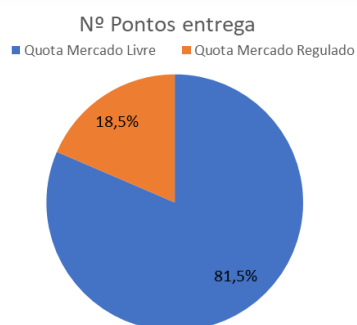
Comercializadores em Mercado Regulado	Nº Pontos entrega	Quota %	Consumo Médio Mensal MWh	Quota %
Edp Serviço Universal, S.A	1.146.709	99,09%	244.139	98,44%
Cooperativa Eléctrica de Vale d'Este (CR)	4.295	0,37%	1.994	0,80%
Cooperativa Eléctrica S. Simão de Novais	1.599	0,14%	459	0,19%
A Celer - Cooperativa Electrificação de Rebordosa, CR	1.496	0,13%	506	0,20%
Cooperativa Electrificação A Lord, CRL	1.332	0,12%	422	0,17%
Casa do Povo de Valongo do Vouga	934	0,08%	220	0,09%
Cooperativa Eléctrica de Loureiro CURR	360	0,03%	83	0,03%
Cooperativa Eléctrica de Vilarinho, CRL	311	0,03%	85	0,03%
Cooproriz, CRL	93	0,01%	84	0,03%
Junta de freguesia de Cortes do Meio	76	0,01%	8	0,00%
Total	1.157.205	100,00%	247.999	100,00%



Nota: Nesta fase, ainda faltam os dados relativos ao CUR - A Eléctrica Moreira de Cónegos.

3. Análise de Mercados

	Nº Pontos entrega	Consumo Médio Mensal MWh
Total Mercados	6.244.274	3.818.966
Quota Mercado Livre	81,5%	93,5%
Quota Mercado Regulado	18,5%	6,5%



Como é obtido o consumo médio mensal?

É considerado o consumo faturado, relativo aos últimos 12 meses, a dividir pelo número de dias a que este corresponde. O consumo é anualizado através de extrapolação linear. Por fim, o consumo é dividido por 12 para obtenção do consumo médio mensal.

No caso de não existir consumo faturado, será utilizada a tabela de consumos *standard* prevista no Guia de Medição, Leitura e Disponibilização de Dados para determinar o consumo médio mensal.