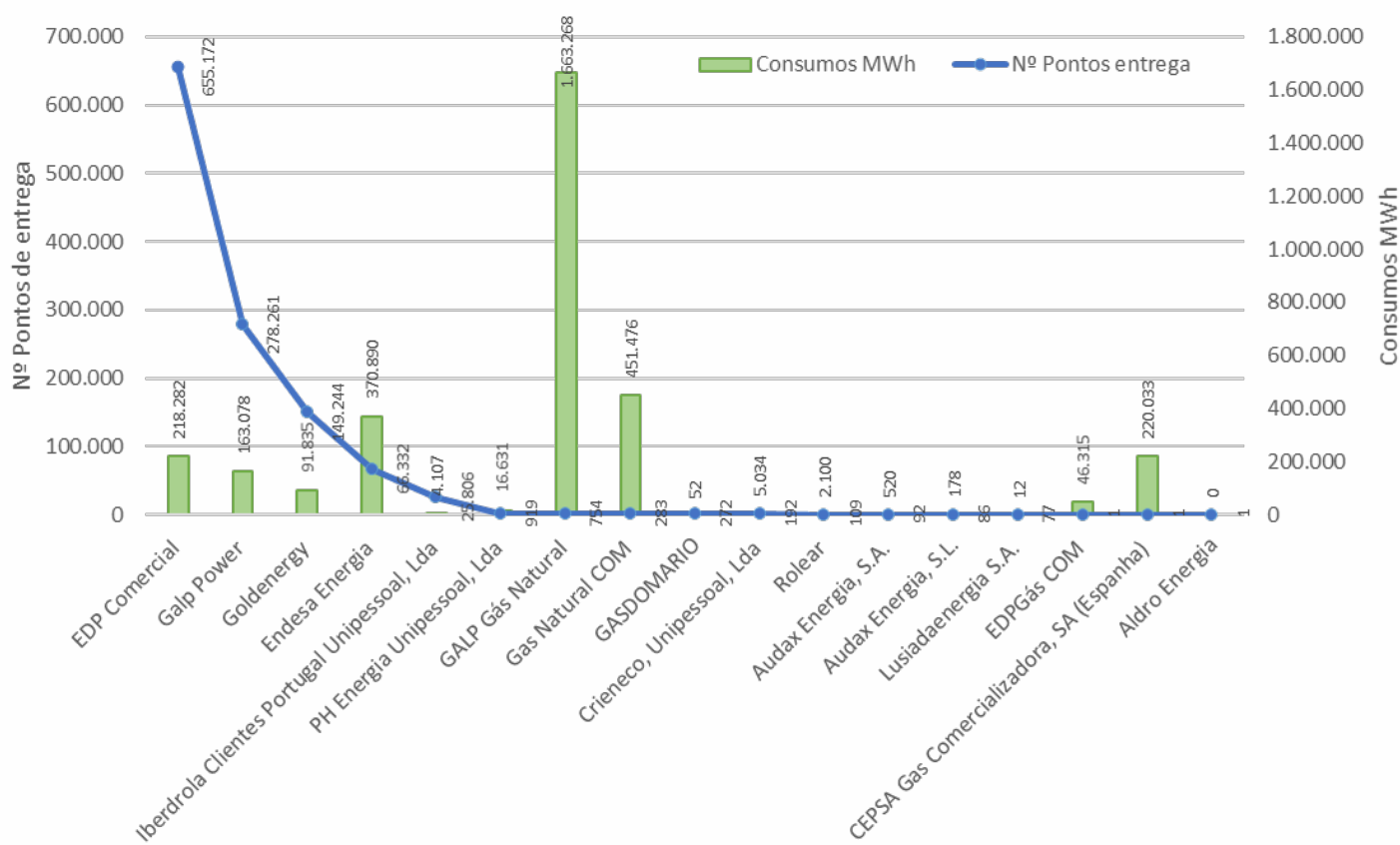


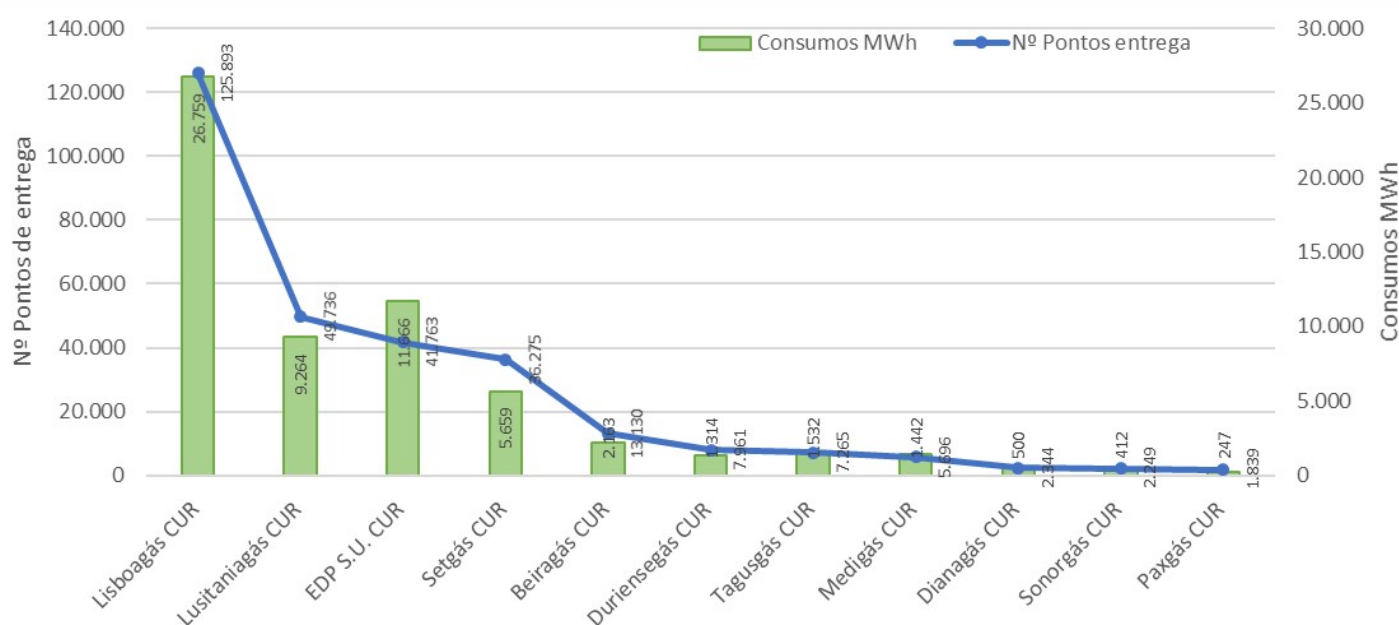
1. Mercado Liberalizado

Comercializadores em Regime Mercado	Nº Pontos entrega	Quota %	Consumos MWh	Quota %
EDP Comercial	655.172	55,64%	218.282	6,71%
Galp Power	278.261	23,63%	163.078	5,01%
Goldenergy	149.244	12,67%	91.835	2,82%
Endesa Energia	66.332	5,63%	370.890	11,40%
Iberdrola Clientes Portugal Unipessoal, Lda	25.806	2,19%	4.107	0,13%
PH Energia Unipessoal, Lda	919	0,08%	16.631	0,51%
GALP Gás Natural	754	0,06%	1.663.268	51,12%
Gas Natural COM	283	0,02%	451.476	13,88%
GASDOMARIO	272	0,02%	52	0,00%
Crieneco, Unipessoal, Lda	192	0,02%	5.034	0,15%
Rolear	109	0,01%	2.100	0,06%
Audax Energia, S.A.	92	0,01%	520	0,02%
Audax Energia, S.L.	86	0,01%	178	0,01%
Lusiadaenergia S.A.	77	0,01%	12	0,00%
EDPGás COM	1	0,00%	46.315	1,42%
CEPSA Gas Comercializadora, SA (Espanha)	1	0,00%	220.033	6,76%
Aldro Energia	1	0,00%	0	0,00%
Total Mercado Livre	1.177.602	100%	3.253.809	100%



2. Mercado Regulado

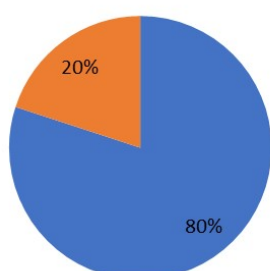
Comercializadores Mercado Regulado	Nº Pontos entrega	Quota %	Consumos MWh	Quota %
Lisboagás CUR	125.893	42,80%	26.759	43,90%
Lusitaniagás CUR	49.736	16,91%	9.264	15,20%
EDP S.U. CUR	41.763	14,20%	11.666	19,14%
Setgás CUR	36.275	12,33%	5.659	9,28%
Beiragás CUR	13.130	4,46%	2.163	3,55%
Duriensegás CUR	7.961	2,71%	1.314	2,16%
Tagusgás CUR	7.265	2,47%	1.532	2,51%
Medigás CUR	5.696	1,94%	1.442	2,36%
Dianagás CUR	2.344	0,80%	500	0,82%
Sonorgás CUR	2.249	0,76%	412	0,68%
Paxgás CUR	1.839	0,63%	247	0,41%
Total Mercado Regulado	294.151	100%	60.957	100%



3. Análise Mercados

	Nº Pontos entrega	Consumos MWh
Total Mercados	1.471.753	3.314.766
Quota Mercado Livre	80,0%	98,2%
Quota Mercado Regulado	20,0%	1,8%

Nº Pontos entrega
 ■ Quota Mercado Livre ■ Quota Mercado Regulado



Consumos MWh
 ■ Quota Mercado Livre ■ Quota Mercado Regulado

