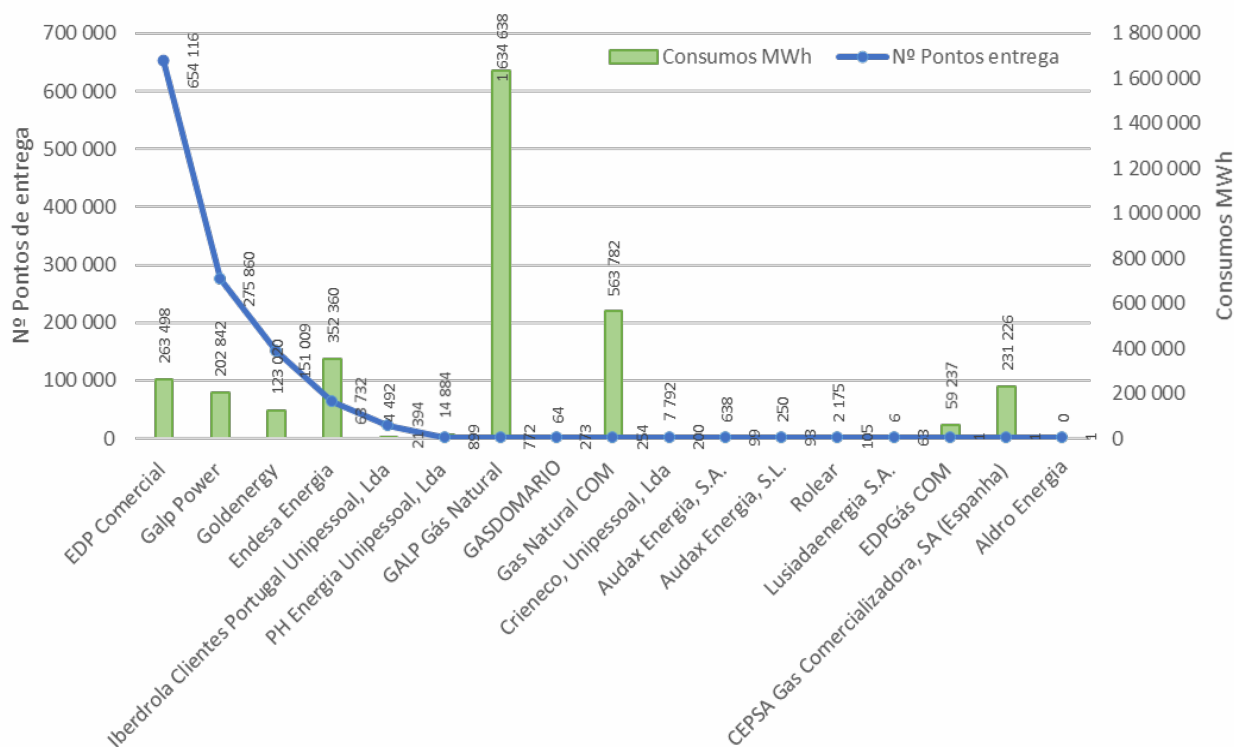


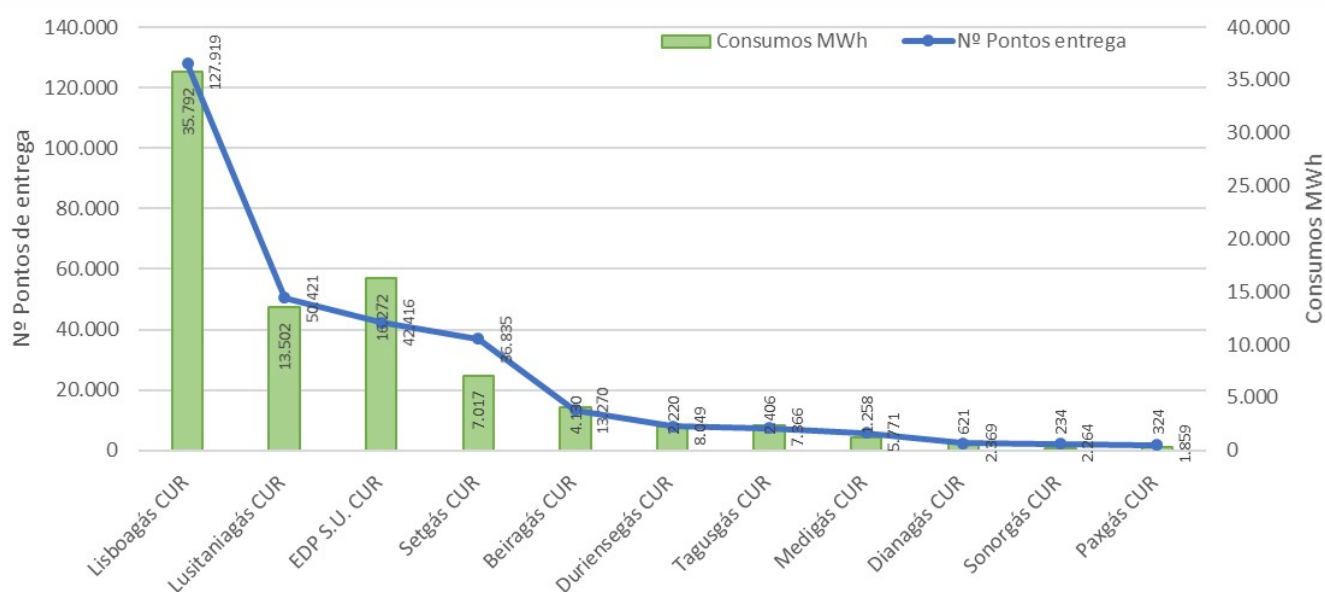
### 1. Mercado Liberalizado

Comercializadores em Regime Mercado	Nº Pontos entrega	Quota %	Consumos MWh	Quota %
EDP Comercial	654.116	55,96%	263.498	7,61%
Galp Power	275.860	23,60%	202.842	5,86%
Goldenergy	151.009	12,92%	123.020	3,55%
Endesa Energia	63.732	5,45%	352.360	10,18%
Iberdrola Clientes Portugal Unipessoal, Lda	21.394	1,83%	4.492	0,13%
PH Energia Unipessoal, Lda	899	0,08%	14.884	0,43%
GALP Gás Natural	772	0,07%	1.634.638	47,23%
GASDOMARIO	273	0,02%	64	0,00%
Gas Natural COM	254	0,02%	563.782	16,29%
Crieneco, Unipessoal, Lda	200	0,02%	7.792	0,23%
Rolear	105	0,01%	2.175	0,06%
Audax Energia, S.A.	99	0,01%	638	0,02%
Audax Energia, S.L.	93	0,01%	250	0,01%
Lusiadaenergia S.A.	63	0,01%	6	0,00%
EDPGás COM	1	0,00%	59.237	1,71%
CEPSA Gas Comercializadora, SA (Espanha)	1	0,00%	231.226	6,68%
Aldro Energia	1	0,00%	0	0,00%
<b>Total Mercado Livre</b>	<b>1.168.872</b>	<b>100%</b>	<b>3.460.904</b>	<b>100%</b>



## 2. Mercado Regulado

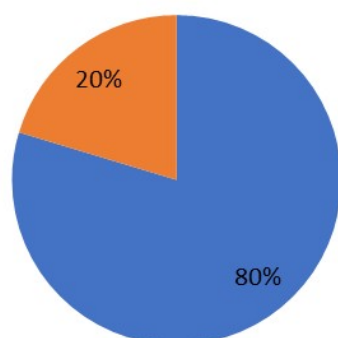
Comercializadores Mercado Regulado	Nº Pontos entrega	Quota %	Consumos MWh	Quota %
Lisboagás CUR	127.919	42,85%	35.792	42,72%
Lusitaniagás CUR	50.421	16,89%	13.502	16,12%
EDP S.U. CUR	42.416	14,21%	16.272	19,42%
Setgás CUR	36.835	12,34%	7.017	8,38%
Beiragás CUR	13.270	4,44%	4.130	4,93%
Duriensegás CUR	8.049	2,70%	2.220	2,65%
Tagusgás CUR	7.366	2,47%	2.406	2,87%
Medigás CUR	5.771	1,93%	1.258	1,50%
Dianagás CUR	2.369	0,79%	621	0,74%
Sonorgás CUR	2.264	0,76%	234	0,28%
Paxgás CUR	1.859	0,62%	324	0,39%
<b>Total Mercado Regulado</b>	<b>298.539</b>	<b>100%</b>	<b>83.776</b>	<b>100%</b>



## 3. Análise Mercados

	Nº Pontos entrega	Consumos MWh
<b>Total Mercados</b>	<b>1.467.411</b>	<b>3.544.680</b>
<b>Quota Mercado Livre</b>	<b>79,7%</b>	<b>97,6%</b>
<b>Quota Mercado Regulado</b>	<b>20,3%</b>	<b>2,4%</b>

Nº Pontos entrega  
 ■ Quota Mercado Livre ■ Quota Mercado Regulado



Consumos MWh  
 ■ Quota Mercado Livre ■ Quota Mercado Regulado

