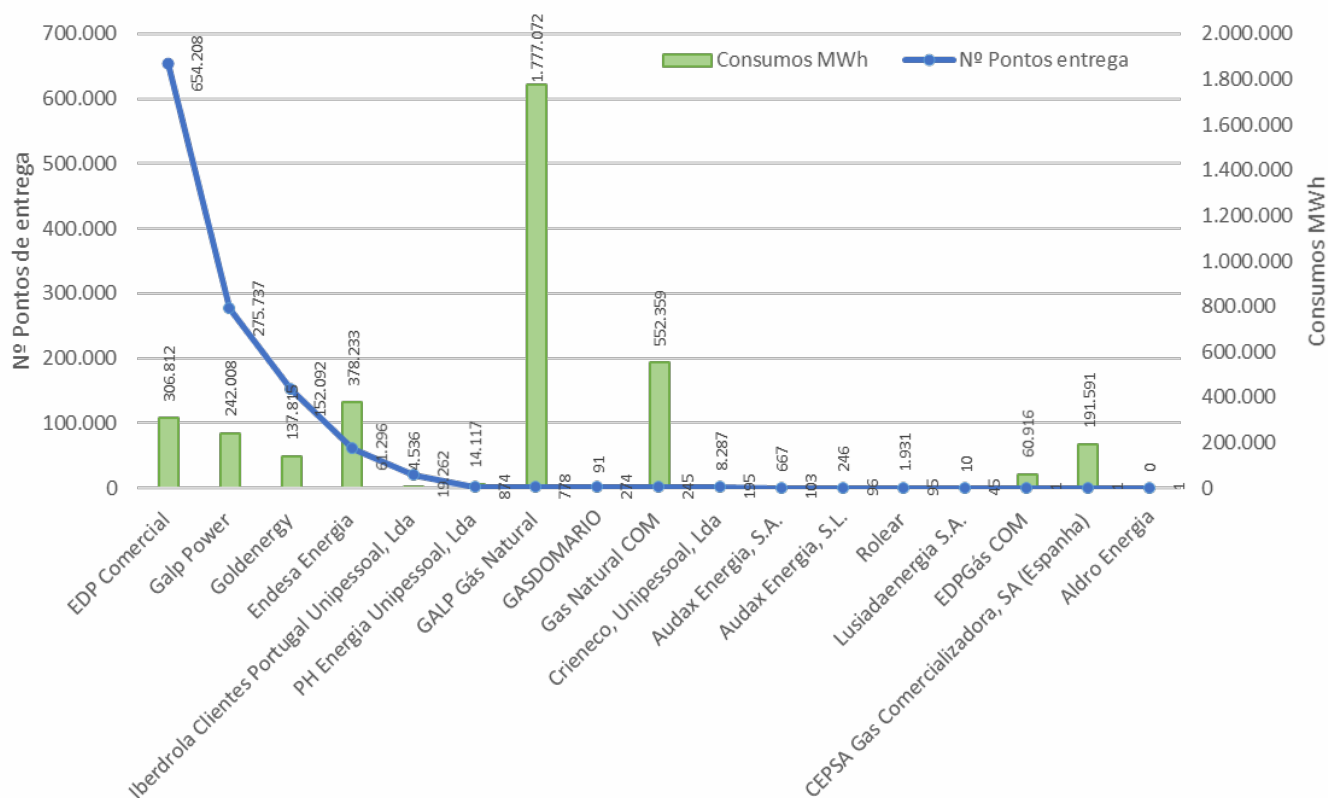


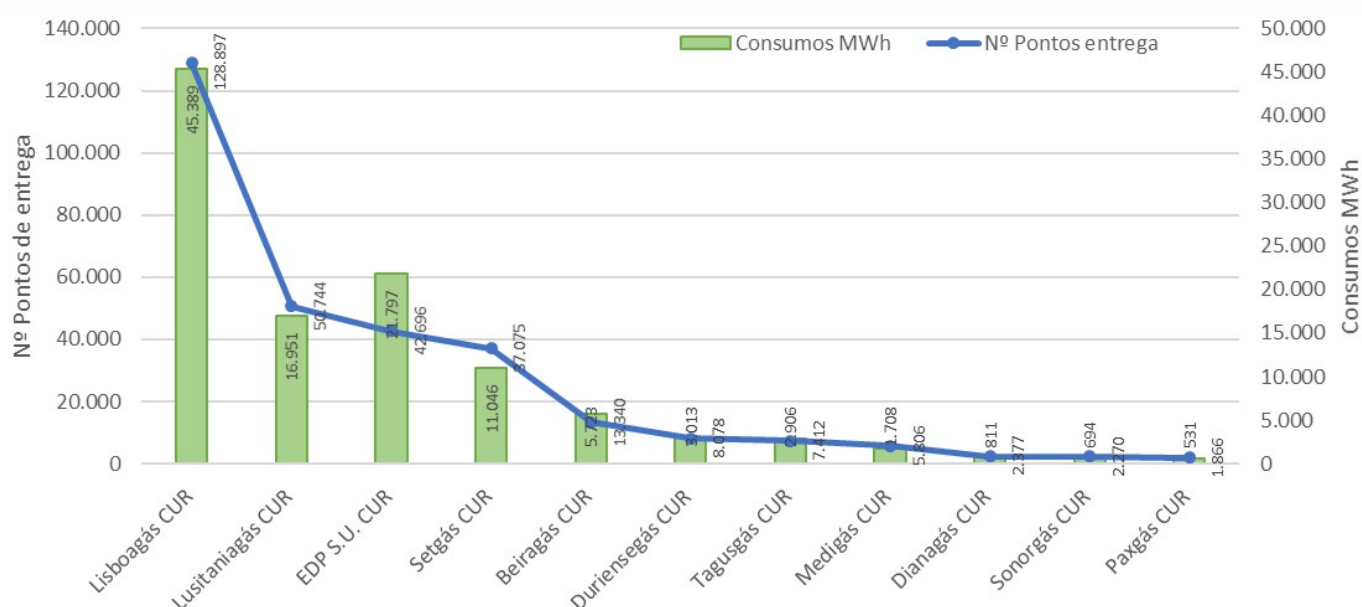
1. Mercado Liberalizado

Comercializadores em Regime Mercado	Nº Pontos entrega	Quota %	Consumos MWh	Quota %
EDP Comercial	654.208	56,14%	306.812	8,34%
Galp Power	275.737	23,66%	242.008	6,58%
Goldenergy	152.092	13,05%	137.815	3,75%
Endesa Energia	61.296	5,26%	378.233	10,29%
Iberdrola Clientes Portugal Unipessoal, Lda	19.262	1,65%	4.536	0,12%
PH Energia Unipessoal, Lda	874	0,08%	14.117	0,38%
GALP Gás Natural	778	0,07%	1.777.072	48,33%
GASDOMARIO	274	0,02%	91	0,00%
Gas Natural COM	245	0,02%	552.359	15,02%
Crieneco, Unipessoal, Lda	195	0,02%	8.287	0,23%
Audax Energia, S.A.	103	0,01%	667	0,02%
Audax Energia, S.L.	96	0,01%	246	0,01%
Rolear	95	0,01%	1.931	0,05%
Lusiadaenergia S.A.	45	0,00%	10	0,00%
EDPGás COM	1	0,00%	60.916	1,66%
CEPSA Gas Comercializadora, SA (Espanha)	1	0,00%	191.591	5,21%
Aldro Energia	1	0,00%	0	0,00%
Total Mercado Livre	1.165.303	100%	3.676.690	100%



2. Mercado Regulado

Comercializadores Mercado Regulado	Nº Pontos entrega	Quota %	Consumos MWh	Quota %
Lisboagás CUR	128.897	42,89%	45.389	41,05%
Lusitaniagás CUR	50.744	16,88%	16.951	15,33%
EDP S.U. CUR	42.696	14,21%	21.797	19,71%
Setgás CUR	37.075	12,34%	11.046	9,99%
Beiragás CUR	13.340	4,44%	5.723	5,18%
Duriensegás CUR	8.078	2,69%	3.013	2,73%
Tagusgás CUR	7.412	2,47%	2.906	2,63%
Medigás CUR	5.806	1,93%	1.708	1,54%
Dianagás CUR	2.377	0,79%	811	0,73%
Sonorgás CUR	2.270	0,76%	694	0,63%
Paxgás CUR	1.866	0,62%	531	0,48%
Total Mercado Regulado	300.561	100%	110.569	100%

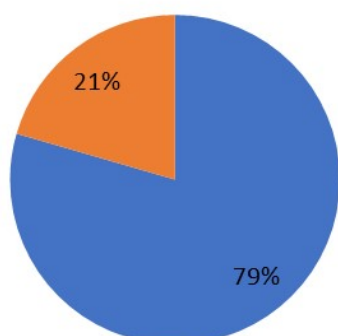


3. Análise Mercados

	Nº Pontos entrega	Consumos MWh
Total Mercados	1.465.864	3.787.259
Quota Mercado Livre	79,5%	97,1%
Quota Mercado Regulado	20,5%	2,9%

Nº Pontos entrega

■ Quota Mercado Livre ■ Quota Mercado Regulado



Consumos MWh

■ Quota Mercado Livre ■ Quota Mercado Regulado

