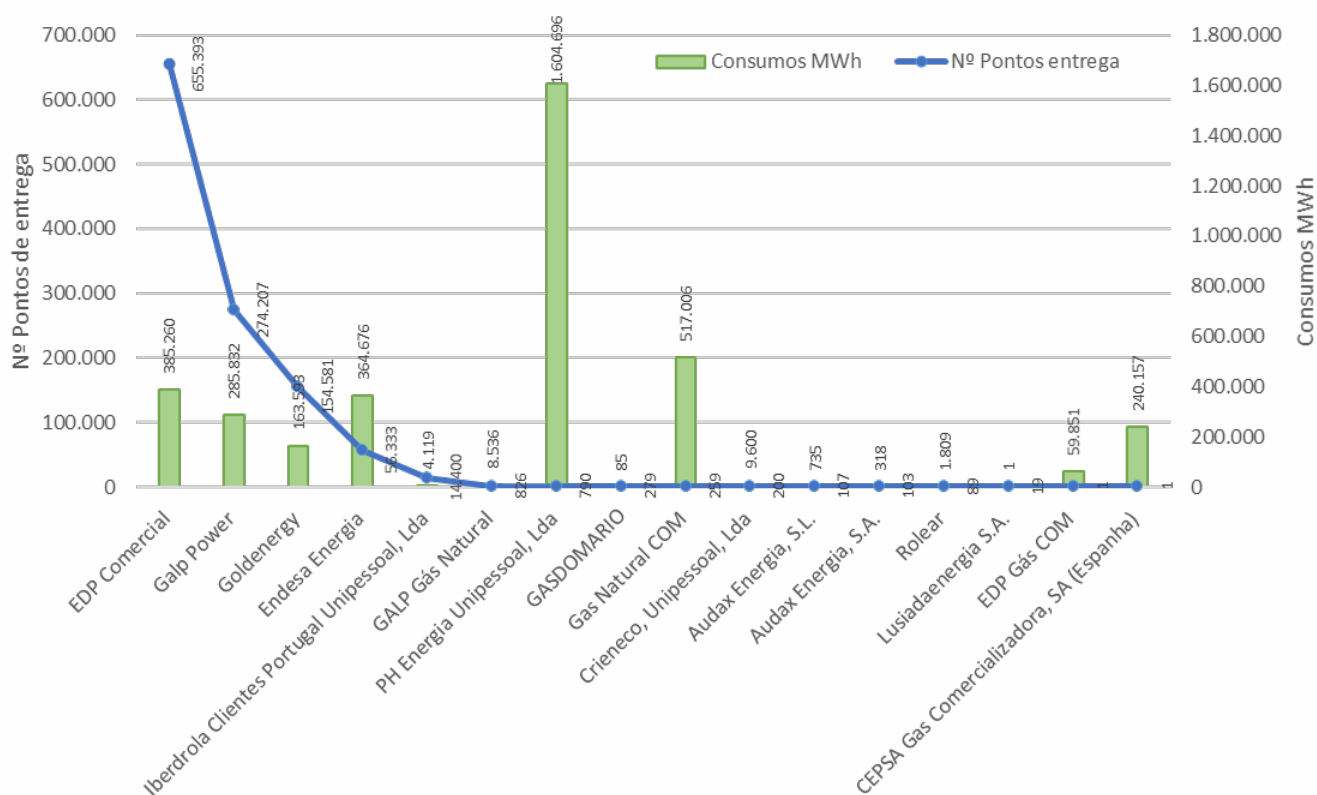


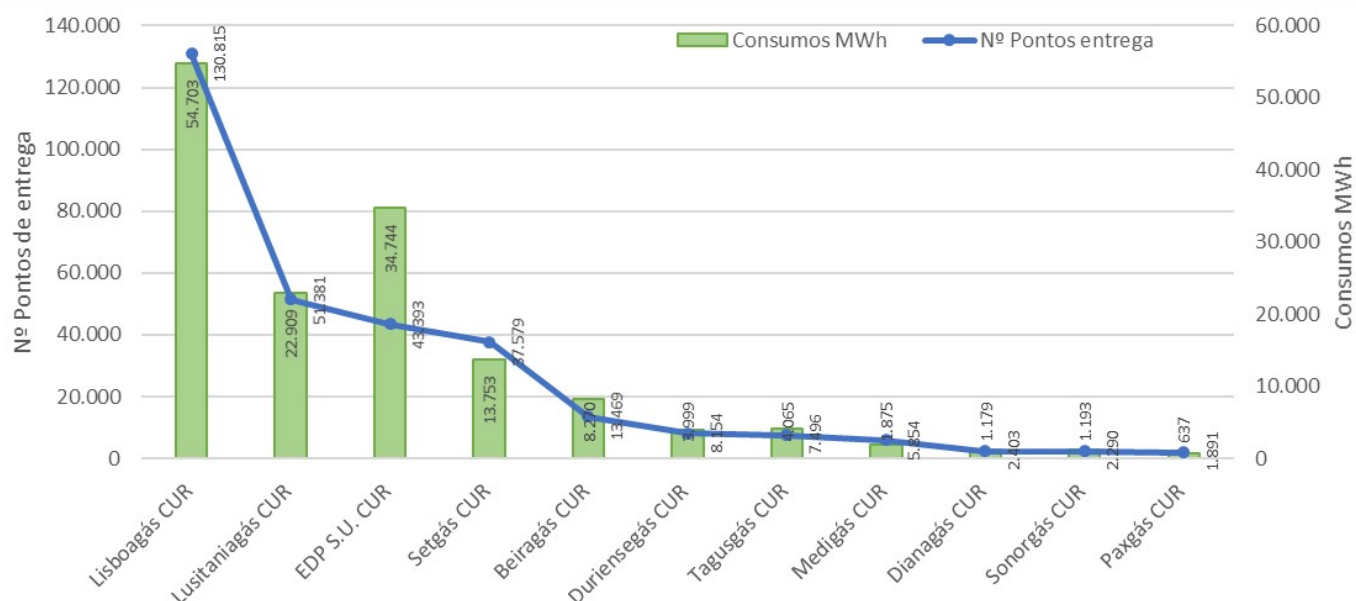
1. Mercado Liberalizado

Comercializadores em Regime Mercado	Nº Pontos entrega	Quota %	Consumos MWh	Quota %
EDP Comercial	655.393	56,62%	385.260	10,57%
Galp Power	274.207	23,69%	285.832	7,84%
Goldenergy	154.581	13,35%	163.593	4,49%
Endesa Energia	56.333	4,87%	364.676	10,00%
Iberdrola Clientes Portugal Unipessoal, Lda	14.400	1,24%	4.119	0,11%
GALP Gás Natural	826	0,07%	8.536	0,23%
PH Energia Unipessoal, Lda	790	0,07%	1.604.696	44,01%
GASDOMARIO	279	0,02%	85	0,00%
Gas Natural COM	259	0,02%	517.006	14,18%
Crieneco, Unipessoal, Lda	200	0,02%	9.600	0,26%
Audax Energia, S.L.	107	0,01%	735	0,02%
Audax Energia, S.A.	103	0,01%	318	0,01%
Rolear	89	0,01%	1.809	0,05%
Lusiadaenergia S.A.	19	0,00%	1	0,00%
EDP Gás COM	1	0,00%	59.851	1,64%
CEPSA Gas Comercializadora, SA (Espanha)	1	0,00%	240.157	6,59%
Total Mercado Livre	1.157.588	100%	3.646.274	100%



2. Mercado Regulado

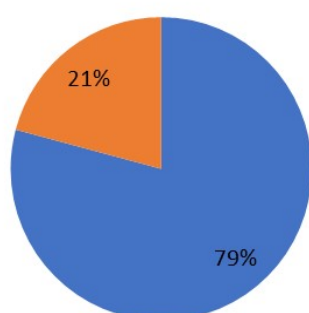
Comercializadores Mercado Regulado	Nº Pontos entrega	Quota %	Consumos MWh	Quota %
Lisboagás CUR	130.815	42,93%	54.703	37,13%
Lusitaniagás CUR	51.381	16,86%	22.909	15,55%
EDP S.U. CUR	43.393	14,24%	34.744	23,58%
Setgás CUR	37.579	12,33%	13.753	9,34%
Beiragás CUR	13.469	4,42%	8.270	5,61%
Duriensegás CUR	8.154	2,68%	3.999	2,71%
Tagusgás CUR	7.496	2,46%	4.065	2,76%
Medigás CUR	5.854	1,92%	1.875	1,27%
Dianagás CUR	2.403	0,79%	1.179	0,80%
Sonorgás CUR	2.290	0,75%	1.193	0,81%
Paxgás CUR	1.891	0,62%	637	0,43%
Total Mercado Regulado	304.725	100%	147.328	100%



3. Análise Mercados

	Nº Pontos entrega	Consumos MWh
Total Mercados	1.462.313	3.793.603
Quota Mercado Livre	79,2%	96,1%
Quota Mercado Regulado	20,8%	3,9%

Nº Pontos entrega
 ■ Quota Mercado Livre ■ Quota Mercado Regulado



Consumos MWh
 ■ Quota Mercado Livre ■ Quota Mercado Regulado

